

४२ वा वार्षिक अहवाल
सन २०१४-२०१५



अविस्त सेवा सचोटी व विश्वासाची ४२ वर्षे



पवना सहकारी बँक लि., पुणे
मुख्य कार्यालय

प्लॉट नं. ८३, डी.-II ब्लॉक, एम.आय.डी.सी.,
टेलको रोड, चिंचवड, पुणे- ४११ ०१९.
फोन नं.: ०२०-६६११५२०५, ०२०-२७४७१४७७.

मा. संचालक मंडळ



श्री. शांताराम दगाडू गराडे
(संचालक)



श्री वसंत आनंदराव लोंडे
(संचालक)



श्री. शिवाजी हरिभाऊ वाघेरे
(अध्यक्ष)



श्री. ज्ञानेश्वर पांडुरंग लांडगे
(आमदार, संस्थापक संचालक)



श्री. दिगंबरशेट शंकर काळभोर
(ज्येष्ठ संचालक)



श्री. विठ्ठल सोमजी काळभोर
(संचालक)



श्री. तुकाराम राजजी काळभोर
(संचालक)



श्री. शमराव हिरामण फुगे
(संचालक)



श्री. गणेश बबनराव पिंजण
(संचालक)



श्री. नितीन निवृत्ती नाणेकर
(संचालक)



श्री. जितेंद्र मुरलीधर लांडगे
(संचालक)



श्री. जयनाथ नारायण काटे
(संचालक)



श्री. राजशेखर रमेश डोळस
(संचालक)



श्री. सुरेश यल्लप्पा कु-हाडे
(संचालक)



श्री. अजित दामोदर गव्हाणे
(संचालक (दि. १४-७-२०१४ पासून))



सौ. शकुंतला दामोदर साठे
(उपाध्यक्ष)



सौ. जयश्री वसंत गावडे
(संचालिका)



श्री. गोरक्षनाथ नथू काळे
(तज्ञ संचालक)



श्री. विठ्ठल तात्याबा ठाकुर
(संचालक)



श्री. मनेश बबन बो-हाडे
(चीफ एक्झिक्युटिव्ह ऑफिसर)

मा. संचालक मंडळ



श्री. ज्ञानेश्वर पांडुरंग लांडगे
(अध्यक्ष)



श्री. जयनाथ नारायण काटे
(उपाध्यक्ष)



श्री. शांताराम दगडू गराडे
(संचालक)



श्री. वसंत आनंदराव लोंढे
(संचालक)



श्री. विठ्ठल सोमाजी काळभोर
(संचालक)



श्री. तुकाराम रावजी काळभोर
(संचालक)



श्री. शामराव हिरामण फुगे
(संचालक)



श्री. शिवाजी हरीभाऊ वाघेरे
(संचालक)



श्री. गणेश बबनराव पिंजण
(संचालक)



श्री. नितीन निवृत्ती नाणेकर
(संचालक)



श्री. जितेंद्र मुरलीधर लांडगे
(संचालक)



सौ. शकुंतला दामोदर साठे
(संचालक)



सौ. जयश्री वसंत गावडे
(संचालक)



श्री. शरद दिगंबर काळभोर
(संचालक)



श्री. सचिन बाजीराव चिंचवडे
(संचालक)



श्री. अमित राजेंद्र गावडे
(संचालक)



श्री. सुनिल शंकर गव्हाणे
(संचालक)



श्री. राजशेखर रमेश डोळस
(संचालक)




श्री. संभाजी धोंडीबा दोंडकर
(संचालक)



श्री. मनेश बबन बो-हाडे
(चौफ एक्झीक्युटिव्ह ऑफिसर)

आमचे स्फूर्तिस्थान



संस्थापक

सहकार महर्षी खा. स्व. अण्णासाहेब मगर

॥ कर्मण्येवाधिकारस्ते मा फलेषु कदाच ॥

॥ मा कर्मफलहेतुर्भूर्मा ते संगोऽस्तवकर्मणि ॥





पवना सहकारी बँक लि., पुणे.

मुख्य कार्यालय : - प्लॉट नं.८३, डी-२ ब्लॉक, एम.आय.डी.सी., टेलको रोड, चिंचवड, पुणे - ४११

फोन नं.२७४७१४७७, ६६११५२०५/६, फॅक्स ६६११५२०६

Email : pavanabank@vsnl.net / pavanabank@gmail.com

४२ व्या वार्षिक सर्वसाधारण सभेची सुचना

(फक्त सभासदांकरीता)

पवना सहकारी बँक लि., पुणे या बँकेची ४२ वी वार्षिक सर्वसाधारण सभा रविवार दि. २०/०९/२०१५ रोजी सकाळी १०.३० वाजता, स्थळ : पिंपरी औद्योगिक विभाग, सी-२०, एम. आय. डी. सी., चिंचवड, पुणे ४११ ०१९ येथे खालील विषयांच्या कामकाजासाठी आयोजित करण्यात आलेली आहे. तरी कृपया सर्व सभासदांनी सदर सभेस अवश्य उपस्थित रहावे ही विनंती.

सभेपुढील विषय

- १) दि. १४ सप्टेंबर २०१४ रोजी झालेल्या वार्षिक सर्वसाधारण सभेचे इतिवृत्त वाचून कायम करणे.
- २) मा.संचालक मंडळाने तयार केलेला ४२ वा वार्षिक अहवाल व दि.३१ मार्च २०१५ चा ताळेबंद व सन २०१४-१५ या आर्थिक वर्षाचे नफा-तोटा पत्रक स्विकृत करणे.
- ३) मा.संचालक मंडळाने शिफारस केलेल्या सन २०१४-१५ च्या नफा वाटणीस मंजूरी देणे.
- ४) सन २०१५-१६ या आर्थिक वर्षाचे अंदाजपत्रकाची माहिती घेणे.
- ५) सन २०१४-१५ या आर्थिक वर्षाचा वैधानिक लेखापरिक्षण अहवाल स्विकृत करणे.
- ६) मा.संचालक मंडळाने सन २०१५-१६ साठी नेमलेल्या समावर्ती लेखापरीक्षकांची व त्यांचे मानधनाची माहिती घेवून त्यास मान्यता देणे.
- ७) सन २०१५-१६ साठी वैधानिक लेखा परिक्षकांची नेमणुक करणे व त्यांचे मानधन ठरवणे.
- ८) बँकेच्या संचालक व त्यांचे नातेवाईक यांचे कडून येणे असलेल्या कर्जाची (सहकारी कायदा कलम ७५(२) नुसार) माहिती घेणे.
- ९) बँकेच्या सभासदांचे शिक्षण व प्रशिक्षण याकरिता बँकेने केलेल्या प्रयत्नांची नोंद घेणे.
- १०) लेखापरिक्षण अहवालाच्या दोष दुरुस्ती अहवालाची नोंद घेणे.
- ११) मा.अध्यक्ष यांचे परवानगीने आयत्या वेळी येणाऱ्या विषयांचा विचार करणे.

स्थळ : चिंचवड, पुणे

दिनांक : ०५/०९/२०१५.

मा.संचालक मंडळाच्या आज्ञेवरून

मनेश बबन बोन्हाडे

मुख्य कार्यकारी अधिकारी

विशेष सुचना :

- १) गणसंख्येअभावी सदरची सभा तहकूब झाल्यास हिच सभा त्याच दिवशी त्याच ठिकाणी सकाळी ठिक ११.०० वाजता सुरु होवून वरील विषयांचे कामकाज करण्यात येईल. त्या सभेस गणसंख्यापूर्तीची आवश्यकता राहणार नाही. या सभेत वरील नोटीसीमध्ये नमूद केलेल्या विषयाचा विचार केला जाईल.
- २) सन २०१४ - १५ या आर्थिक वर्षाची लेखा परिक्षण झालेली हिशोब पत्रके ज्यामध्ये ताळेबंद व नफा-तोटा पत्रक तसेच मा. संचालक मंडळाच्या अहवालाच्या प्रती ज्या सभासदांना हव्या असतील त्यांना बँकेच्या मुख्य कार्यालय व सर्व शाखांकडे कामकाजाच्या वेळेत संपर्क साधल्यास उपलब्ध करून दिल्या जातील.
- ३) वरील नोटीसीमध्ये निर्देशित केलेल्या विषयासंबंधी आवश्यक ती कागदपत्रे व माहिती पहावयाची असल्यास वा आपल्या यासंबंधी काही सूचना असल्यास त्या लिखित स्वरूपात दि. १०/०९/२०१५ पर्यंत मुख्य कार्यालयात कार्यालयीन वेळेत पोहोच कराव्यात.
- ४) सन २०११-१४ या वर्षाचा लाभांश ज्या सभासदांनी अद्याप नेला नसेल तर घेऊन जाण्याची व्यवस्था करावी अन्यथा सदर लाभांश रक्कम बँकेच्या पोटनियम क्र.५८ (४) अन्वये बँकेच्या गंगाजळीत वर्ग करण्यात येणार आहे याची सभासदांनी नोंद घ्यावी.

अध्यक्षीय मनोगत

सन्माननीय सभासद बंधु व भगिनींनो,

आपल्या बँकेच्या ४२ व्या वार्षिक सर्वसाधारण सभेमध्ये संचालक मंडळाच्या वतीने मी आपणा सर्वांचे सहर्ष स्वागत करतो.

दि.३१ मार्च २०१५ रोजी संपलेल्या आर्थिक वर्षाचा वार्षिक अहवाल, ताळेबंद व नफा तोटा पत्रक सादर करताना मला आनंद होत आहे.

आपल्या पवना सहकारी बँकेच्या प्रगतीमध्ये व यशस्वी वाटचालीत आपला सहभाग व पाठींब्याबद्दल मी कृजज्ञता व्यक्त करतो. आर्थिक मंदी व बिकट परिस्थितीमध्ये सुद्धा आपले बँकेने चांगले कार्य करून नफा क्षमता टिकवून ठेवली असून ऑडीट 'अ' वर्ग राखण्यात यश मिळविले आहे. मंदीच्या वातावरणामुळे बँकांच्या कर्जपरतफेडीवर परिणाम होत असून बँकांना अनुत्पादीत कर्जाचे प्रमाण मर्यादीत राखणेस बरेच प्रयत्न करावे लागले आहेत. सेवकांचा संपूर्ण सहभाग व नियोजनपूर्व कर्जवसुली यामुळे थकबाकी वसुलीस बराच उपयोग झाला आहे.



(रक्कम रु. कोटीत)

व्यवसाय

सन २०१४-१५ या आर्थिक वर्षात बँकेचा एकूण व्यवसाय ६०२ कोटी एवढा आहे.

ठेवी

अहवाल वर्षात सन २०१४-१५ मध्ये एकूण ठेवीमध्ये रु.३१.९८ कोटीने वाढ होवून ठेव वाढीचे प्रमाण ८.७७% आहे. ठेव उभारणीचा सरासरी खर्च ७.६२% एवढा आहे.

कर्ज

अहवाल वर्षात कर्जव्यवहार ४.७३% म्हणजे १०.४८ कोटीने वाढला असून बँकेचे येणे कर्जाचे ठेवीशी प्रमाण (सीडीरेशो) ५८.४५% इतका आहे. ठेव उभारणीचा सरासरी दर व कर्जावरील मिळालेल्या सरासरी दरामध्ये फरक (SPRADE) ५.२८% आहे.

अ. क्र.	तपशिल	३१/०३/२०१४	३१/०३/२०१५	वाढ/घट %
१	एकूण ठेवी	३६४.८३	३९६.८१	८.७७ %
२	एकूण कर्ज	२२१.४७	२३१.९५	४.७३ %
३	एकूण व्यवसाय	५८६.३०	६०१.७६	७.२४ %
४	गुंतवणूक	१६९.६१	१८६.०२	९.६८ %
५	ढोबळ नफा	८.७०	९.१४	५.०३ %
६	निव्वळ नफा	५.३५	५.५३	३.३२ %
७	स्वनिधी	३९.२४	४४.६१	१३.६८ %
८	भांडवल पर्याप्तता गुणोत्तर	१६.५०%	१८.१०%	९.७० %

गुंतवणुक

३१ मार्च २०१५ अखेर एकूण गुंतवणुक रु.१८६ कोटी ०३ लाख असून बँकेस गुंतवणुकीपासून रु.१६ कोटी ५५ लाख उत्पन्न मिळालेले आहे. गुंतवणुकीवरील परतावा ८.८९% आहे. सरकारी रोख्यामध्ये रु.१०६ कोटी ७५ लाख गुंतवणुक केली असून मागणी व देय ठेव रकमेशी प्रमाण २७.६१% एवढे आहे. अहवाल वर्षात रोखे खरेदीविक्री वदारे रु.२२ लाख उत्पन्न मिळाले आहे. ठेवीवरील सरासरी व्याजदरापेक्षा गुंतवणुकीवर मिळालेल्या अधिक व्याजदरामुळे बँकेला उत्पन्न क्षमता प्रमाण राखता आले आहे.

गंगाजळी व अन्य निधी

३१ मार्च २०१४ अखेर बँकेच्या गंगाजळी व अन्य निधी रक्कम रु.२३९९.२६ लाख होती. यामध्ये रक्कम ३५१.८९ लाखाने वाढ होवून ३१ मार्च २०१५ अखेर हा निधी रु.२७५१.१५ लाख एवढा झालेला आहे. निधी वाढीचे प्रमाण १४.६७% इतके आहे. एकूण निधीचे खेळत्या भांडवलाशी प्रमाण ६% इतके आहे. वाढत्या व भरीव स्वनिधीमुळे बँकेस आर्थिक स्थैर्य लाभण्यास मदत होत आहे.

व्यवस्थापन

अहवाल वर्षात दि.११/११/२०१५ पर्यंत अध्यक्ष म्हणून श्री.शिवाजी वाघेरे यांनी व उपाध्यक्ष म्हणून सौ.शकुंतला साठे यांनी काम पाहिले व दि.१२/११/२०१४ पासून मी बँकेचा अध्यक्ष म्हणून तर श्री.वसंत आनंदराव लोंढे यांनी उपाध्यक्ष म्हणून काम पाहिले आहे. बँकेने कार्यतत्परता व कामकाजात सुसुत्रता याकरीता विविध उपसमित्या स्थापन केलेल्या आहेत. अहवाल वर्षात संचालक मंडळाच्या २५ सभा झाल्या. शाखापातळीवर कामकाज नियंत्रण व सुसुत्रता येणेकरीता शाखा पालक समिती स्थापन केली आहे.

कर्जथकबाकी / वसुली

३१ मार्च २०१५ अखेर थकबाकीचे येणेबाकीशी प्रमाण १.८७% असून एनपीए चे प्रमाण १.६५% एवढे आहे. बँकेमध्ये थकबाकी वसुली करिता स्वतंत्र वसुली पथक असून सर्व सेवकांचे प्रयत्नाने व सहकार्याने थकबाकी वसुलीचे काम चांगल्यारीत्या केले जावूनही आर्थिक मंदीच्या परिणामामुळे बँकेस अनुत्पादक कर्जाचे प्रमाण मर्यादीत राखण्यास बरीच कसरत करावी लागली. तसेच सभासदांनी देखील सहकार्य केले.

नफा (रकम रु. कोटीत)

व्यवसायातील आर्थिक चढउतार, तीव्र स्पर्धा यातूनही बँकेने ५ कोटी ५३ लाखाचा निव्वळ नफा २०१४-१५ मध्ये मिळविला आहे. निव्वळनफ्याचे खेळत्या भांडवलशाही प्रमाण १.२३% एवढे आहे

अ. क्र.	तपशिल	२०१३ - १४	२०१४ - १५
१	कर व तरतूदीपूर्वीचा नफा	८.७०	९.१४
२	कर व तरतूदीनंतरचा नफा	५.३५	५.५३

सभासद व भागभांडवल

३१ मार्च २०१४ अखेर एकूण सभासद संख्या ९४०० एवढी होती त्यात आर्थिक वर्षात नवीन ३८३ सभासदांची भर पडून व १९१ सभासद कमी होवून ३१ मार्च २०१५ अखेर एकूण सभासद संख्या ९५९२ एवढी झाली. सभासद वाढीचे प्रमाण २.०४% इतके आहे. बँकेचे अधिकृत भाग भांडवल ३० कोटी एवढे असून ३१ मार्च २०१४ अखेर वसुल भाग भांडवल १५२४.९१ लाख जमा होते त्यात आर्थिक वर्षात रु.२२०.०२ लाखाने भर पडून रु.३४.७५ लाखाने कमी होवून ३१ मार्च २०१५ अखेर वसुल भाग भांडवल रु.१७१०.१८ लाख एवढे जमा आहे. भाग भांडवल वाढीचे प्रमाण १२.१५% आहे. ज्या सभासदांचे भाग कमी रकमेचे आहेत. अशा सभासदांनी क्रियाशील सभासद होणेकरिता बँकेचे नियमानुसार आवश्यक भाग धारण करावेत.

आधुनिक माहिती, तंत्रज्ञान व सेवा सुविधा

व्यवसाय वाढ व स्थिरता याकरिता जोखीम व्यवस्थापन महत्वाचे असून बँकांना निरनिराळ्या जोखमींना सामोरे जावे लागते. सदरील जोखमीचे मोजमाप देखरेख व व्यवस्थापन हे ही महत्वाचे असते. ग्राहकांचे जोखीम वर्गवारीबाबत रिझर्व्ह बँक ऑफ इंडिया यांचे परिपत्रक व मार्गदर्शक सुचनांनुसार कार्यवाही केली जात असून सदर नियमांचा अंतर्भाव बँकेच्या केवायसी पॉलीसीमध्ये केला आहे. याबाबत आढावा संचालक मंडळामध्ये घेण्यात येतो. बँकेने ग्राहकांना रुपये डेबीट कार्ड सुविधा उपलब्ध करून दिली असून पॉस (POS) बाबत कार्यवाही चालू आहे. तसेच बँक मोबाईल बँकिंग सुविधा ही उपलब्ध करून देणार आहे. बँकेच्या बहुतांश शाखांमध्ये २४ तास एटीएम व चेक डिपॉझीट मशीन सुविधा उपलब्ध असून त्यास चांगला प्रतिसाद मिळत आहे. बँकेमध्ये प्रधानमंत्री जीवन ज्योती विमा योजना व प्रधानमंत्री सुरक्षा विमा योजना राबविली जात असून याकरिता एलआयसी ऑफ इंडिया व आयसीआयसीआय लॉबार्ड जनरल इन्शुरन्स यांचेशी टायअप केले आहे. सदर योजनेस ग्राहकांकडून चांगला प्रतिसाद मिळत आहे.

व्यवसाय विस्तार

मला सांगण्यास आनंद वाटत आहे की, रिझर्व्ह बँक ऑफ इंडिया यांनी बँकेस चार नवीन शाखा उघडणेस परवानगी दिली त्यापैकी अहवाल वर्षात दापोडी व आळंदी या शाखांचे उद्घाटन अनुक्रमे दि.२८ फेब्रुवारी २०१५ व दि.१४ मार्च २०१५ या दिवशी माननीयांचे हस्ते झाले. तसेच वाघोली शाखेचे उद्घाटन दि. ०४ एप्रिल २०१५ रोजी होवून चारही शाखा कार्यान्वीत झाल्या असून शाखांचा व्यवसाय समाधानकारक आहे. बँकेच्या सध्या चौदा शाखा असून पाषाण शाखेचे उद्घाटन दि. १७ ऑगस्ट २०१५ रोजी झाले आहे. तसेच रिझर्व्ह बँक ऑफ इंडिया यांनी बँकेस देहू, वडगाव (मावळ) व महाळंगे या नवीन शाखा उघडणेस परवानगी दिली असून येत्या आर्थिक वर्षात नवीन शाखा सुरु होत आहेत.

सेवकवृंद

बँकेमध्ये एकूण सेवक संख्या १२९ एवढी आहे. प्रती सेवक उलाढाल ४ कोटी ८७ लाख असून उत्पादकता ७ लाख ०८ हजार आहे. सेवकांचे कामाची प्रत उंचावणेकरिता सातत्याने प्रयत्न केले जात असून कौशल्य, कार्यक्षमता, आधुनिक तंत्रज्ञान व ज्ञान तसेच बँकेचा विकास याकरिता सेवकांना विविध प्रकारचे प्रशिक्षण दिले जाते. याकरिता अंतर्गत व बाह्य प्रशिक्षण वर्ग वेळोवेळी आयोजित केले जातात. बँकेने सभासदांकरिता मागील दोन वर्षांपासून दि. ०२ आक्टोबर रोजी बँकेचे वर्धनपनदिनी सभासद शिक्षण प्रशिक्षण कार्यक्रम आयोजित केले आहेत व यावर्षीही दि.०२ आक्टोबर २०१५ रोजी सभासद शिक्षण प्रशिक्षण कार्यक्रम आयोजित करणेत येणार असून सभासदांनी त्यास आवर्जून उपस्थित रहावे हि विनंती.

लेखापरिक्षण

सन २०१४-१५ चे बँकेचे वैधानिक लेखापरिक्षण मे.मुथा अँड लाहोटी (चार्टर्ड अकॉंटंट) यांनी पुर्ण केले असून बँकेस 'अ' वर्ग प्राप्त झाला आहे हे सांगण्यास मला आनंद होत आहे.

ऋणनिर्देश


मी संचालक मंडळातील माझे सर्व सहकारी, बँकेचे सभासद, ग्राहक व हितचिंतक यांनी दिलेल्या पाठींब्याबद्दल सर्वांचे प्रती कृतज्ञता व्यक्त करतो. बँकेचे संस्थापक संचालक श्री. ज्ञानेश्वरजी लांडगे सो, ज्येष्ठ संचालक श्री. दिगंबरशेठ काळभोर व माजी अध्यक्ष श्री. शिवाजी वाघेरे, श्री. विठ्ठल काळभोर, उपाध्यक्ष श्री. वसंत लोंढे, माजी उपाध्यक्षा सौ. शकुंतला साठे तसेच सर्व संचालकांनी मला बँकेच्या प्रगतीमध्ये मार्गदर्शन करून सहकार्य केले त्याबद्दल सर्वांचा आभारी आहे.

बँकेच्या प्रगतीमध्ये व दैनंदिन कामकाजामध्ये ज्या व्यक्ती व संस्था तसेच रिझर्व्ह बँक ऑफ इंडिया व सहकार खाते, समावर्ती लेखापरिक्षक व वैधानिक लेखापरीक्षक यांचेकडून सहकार्य मिळाले याबद्दल यांचेही आभार मानून ऋणनिर्देश करतो. बँकेच्या सर्वांगीन विकासांमध्ये व प्रगतीमध्ये महत्वाची भूमिका पार पाडणारे व परिश्रम घेणारे बँकेचे सर्व अधिकारी व सेवक वर्ग यांना धन्यवाद देतो व आभार मानतो.


आपला

श्री. शांताराम दगडू गरडे

अध्यक्ष



भावपूर्ण
श्रद्धांजली



अहवाल वर्षात निधन पावलेले बँकेचे माजी संचालक
कै. नामदेव शंकरराव गायकवाड

तसेच सभासद, खातेदार, भारतातील थोर नेते, संशोधक, शास्त्रज्ञ, लेखक, साहित्यिक,
कलावंत, जवान, सामाजिक कार्यकर्ते, नैसर्गिक आपत्तीमध्ये दिवंगत झाले अशा सर्वांना
पवना सहकारी बँक परिवाराच्या वतीने
भावपूर्ण श्रद्धांजली.

मा. संचालक मंडळ, पवना सहकारी बँक लि.

१)	बँकेचे नाव	पवना सहकारी बँक लि., चिंचवड, पुणे - ४११ ०१९
२)	मुख्य कार्यालय	प्लॉट नं.८३, डी-II ब्लॉक, एम.आय.डी.सी., टेलको रोड, चिंचवड, पुणे ४११ ०१९
३)	नोंदणी क्रमांक व दिनांक	पी.एन.ए./बी.एन.के./२१६ दिनांक १२ जुलै १९७३
४)	रिझर्व्ह बँक परवाना क्रमांक	ए.सी.डी./एम.एच./४७/पी दिनांक २ ऑगस्ट १९७४
५)	कार्यक्षेत्र	बँकेचे कार्यक्षेत्र पुणे जिल्हा व त्याभोवतीचे रायगड, ठाणे, अहमदनगर, सोलापुर, व सातारा असे एकूण सहा जिल्हे
६)	एकूण शाखा	१२
७)	सभासद संख्या अ) सभासद ब) नाममात्र	९५९२ ८९७६
८)	वसूल भाग भांडवल	१७१०.१८
९)	एकूण गंगाजळी व इतर निधी	२७५१.१५
१०)	ठेवी अ) बचत ठेव ब) चालू ठेव क) कायम व इतर ठेवी	३९६८९.९० १००९१.०८ ३३५८.३० २६२३१.७२
११)	कर्ज अ) तारण कर्ज ब) विनातारण कर्ज	२३९९५.२९ २१४५९.७२ १७३५.४९
१२)	अग्रक्रम कर्जाचे एकूण कर्जाशी प्रमाण	६५.०५%
१३)	दुर्बल घटक कर्जाचे एकूण कर्जाशी प्रमाण	११.३२%
१४)	थकबाकीचे एकूण येणे कर्जाशी प्रमाण	१.८७%
१५)	बाहेरील कर्ज अ) पुणे जिल्हा मध्यवर्ती सहकारी बँक लिमिटेड ब) महाराष्ट्र राज्य सहकारी बँक लिमिटेड, मुंबई	नाही नाही
१६)	गुंतवणूक अ) पुणे जिल्हा मध्यवर्ती सहकारी बँक लिमिटेड ब) महाराष्ट्र राज्य सहकारी बँक लिमिटेड क) सरकारी रोखेतील गुंतवणूक ड) इतर बँकांतील गुंतवणूक	१८६०२.२९ १८०७.२५ ०.०० १०६७५.५१ ६११९.५३
१७)	ऑडिट वर्ग	'अ'
१८)	वार्षिक नफा	५५२.६०
१९)	एकूण सेवक अ) अधिकारी व लेखनिक ब) शिपाई सेवक	१२९ ११० १९
२०)	खेळता निधी	४५१००.२४

दि. ३१/०३/२०१४	भांडवल व देणी		दि. ३१/०३/२०१५
रुपये पैसे			रुपये पैसे
३०००००००.००	१) अधिकृत भाग भांडवल ६०,००,००० भाग रु ५०/- चा १ प्रमाणे		३०००००००.००
१५२४९१३००.००	वसुल भाग भांडवल रु. ५०/- प्रमाणे ३४२०३६२० भाग		१७१०९८१००.००
२३९९२५८३४.००	२) गंगाजळी व इतर निधी		२७५११५०९८.००
८०४१४९८४.००	१. वैधानिक राखीव निधी	९३००१५०७.००	
११३१३५०.००	२. जनरल रिझर्व्ह	११३२६५०.००	
६००००००.००	३. इमारत निधी	७८३३२१२०.००	
६३२०००००.००	४. संशयीत व बुडीत कर्ज निधी	७०००००००.००	
१०००००००.००	५. कॉन्टीजन्ट प्रोव्हीजन अगॅस्ट स्टँडर्ड अॅसेट	१०५०००००.००	
१२५०००००.००	६. गुंतवणुक चढउतार निधी	१२५४४०००.००	
२००००००.००	७. माहिती तंत्रज्ञान विकास निधी	२००००००.००	
४५५६०००.००	८. गुंतवणूक घसारा निधी	०.००	
४९००००.००	९. सभासद कल्याण निधी	४८५०००.००	
४९०००००.००	१०.आयकर कायद्यातर्गत राखीव निधी	६००००००.००	
५००००.००	११.धर्मादाय निधी	५००००.००	
२०००००.००	१२.सेवक कल्याण निधी	२०००००.००	
४८३५००.००	१३.सभासद/संचालक/सेवक शिक्षण निधी	१६९८२१.००	
००.००	१४. निवडणुक निधी	७०००००.००	
३६४८२८७९४६.८६	३) ठेवी		३९६८१०९५८४.१७
३०९४१७९०३.३९	१. चालू ठेव	३३५८२९९२२.२८	
९३४८४३४३७.४४	२. बचत ठेव	१००९०५७४३९.३६	
५१३४२.५५	३. नो फ्रिल बचत ठेव	५०२१७.५५	
२४०१६८४०८८.९८	४. मुदत ठेव	२६२१३३७४३०.९८	
२५६१८.५०	५. अनक्लेम्ड डिपॉझीट	०.००	
२२६५५५६.००	६. मुदत संपलेल्या ठेवी	१८३४५७४.००	
४०४०७०५०८०.८६	बेरीज पुढील पानावर		४४१४२४२७८२.१७

दि.३१/०३/२०१५ रोजीचा ताळेबंद

दि. ३१/०३/२०१४		जिंदगी व येणी	दि. ३१/०३/२०१५	
रुपये	पैसे		रुपये	पैसे
२४१३३४५५.००		१) रोख शिल्लक		२४९८९८४३.००
१२६६४२०४९.०५		२) बँकेतील चालू खात्यावरील शिल्लक		२२९६८९३५६.४९
	५०७०.६९	१. महा. स्टेट को-ऑप बँक लि.	५०७०.६९	
	३३२९९३२२.२०	२. पुणे जिल्हा मध्य. सह. बँक लि.	५०२८४९६३.४६	
	९३३३७६४८.२४	३. राष्ट्रीयकृत व इतर बँका	१७९३९२९२२.४२	
७७४५०३८५९.९३		३) बँकेतील ठेवी		७९२६७८२५६.९३
	१७७८६००००.०	१. पुणे जिल्हा मध्य. सह. बँक लि.	८५७२५०००.००	
	८२५०००००.००	२. पी. डी. सी. सी. बँक (बी. जे. रोड) (विना परतीची गंगाजळी ठेव)	९५००००००.००	
	५९४९४३८५९.९३	३. राष्ट्रीयकृत व खाजगी बँकातील ठेवी	६९९५३२५६.९३	
९२९५९४६९२.००		४) सरकारी रोख्यातील गुंतवणूक		१०६७५५०७९८.००
३१०५०.००		५) गुंतवणूक		३१०५०.००
	१०००.०	अ) एम. एस. सी. बँक लि. शेअर्स	१०००.००	
	३००५०.००	ब) पी. डी. सी. सी. बँक लि. शेअर्स	३००५०.००	
२२९४६९९०१७.९०		६) कर्ज		२३९९५२९४३३.८३
	३३९२०४०१०.७५	१. अल्प मुदत कर्ज - तारणी	३५२७४८४१७.९५	
		थकबाकी रु. ११६५६६१४.०० एन. पी. ए. रु. १०५५६३६७.००		
		२. मध्यम मुदत कर्ज तारणी रु. ८५९२५१६६.०२ विनातारणी रु. १५७८२७०३६.६५ यापैकी	१००८९५२२०३.७०	
	१०२०७३९९६७.००	थकबाकी रु. २४४९६०८८.०० एन. पी. ए. रु. १६५४१६५५.००		
		३. दीर्घ मुदत कर्ज - तारणी यापैकी	९५७७८९२१७.९५	
	८६२७५५०४०.९५	थकबाकी रु. ७३०८३७५.०० एन. पी. ए. रु. ११९६६९८०.००		
४०६९६०४९०७.८८		बेरीज पुढील पानावर		४४२६४४७३८.२५

दि.३१/०३/२०१५ रोजीचा ताळेबंद

दि. ३१/०३/२०१४		भांडवल व देणी	दि. ३१/०३/२०१५	
रुपये	पैसे		रुपये	पैसे
४०४०७०५०८०.८६		बेरीज मागील पानावरून	४४१४२४२७८२.१७	
२०५५६६८८.७६		४) थकीत व्याज निधी (तरतूद)	२७३४१२१७.७६	
११५७९६४.९६		५) ठेवीवरील व्याज देणे	८६२८५३.०६	
२५०३५१६९.५७		६) इतर देणी (परिशिष्ट अ)	३९४४६४९४.५७	
४९०४४८.००		७) शाखांतर्गत जुळवणी	२११५११.००	
५३४७७६०९.५७		८) नफा तोटा खाते	५५२६०२८८.४४	
१७४७.९६		अ) शिल्लक नफा (मागील वर्षाचा)	७९६०.५७	
५३४७५८६२.४१		ब) अधिक चालू नफा (नफा तोटा पत्रकावरून वर्ग)	५५२५३१२७.८७	
४१४१४२२९६१.७२		एकूण रुपये	४५३७३६५१४७.००	
१५७९५००.००		बँक गॅरंटी	५६३४५००.००	

दि. ३१/०३/२०१४	जिंदगी व येणी		दि. ३१/०३/२०१५
रुपये पैसे			रुपये पैसे
४०६१६०४१०७.८८	बेरीज मागील पानावरून		४४२६४४४७३८.२५
४५३५११३५.७६	७) व्याज येणे		५१५७०४९३.७६
२०५५६६८८.७६	१. कर्जावरील	२७३४१२१७.७६	
१८४११७१४.००	२. सरकारी रोख्यांवरील	१७२३२६८२.००	
६३८२७३३.००	३. गुंतवणूकीवरील	६९९६५९४.००	
२३८३३९२.००	८) मालमत्ता (घसारा वजा जाता)		२९४७६८०.००
४५०००.००	१. जागा	४५०००.००	
२३३८३१२.००	२. इमारत	२१०२६८०.००	
२२९२२५८७.७५	९) डेडस्टॉक, फर्निचर फिव्चर्स इ. (घसारा वजा जाता)		२९०९०९३७.३७
५६३३९८०.७९	अ. डेडस्टॉक	६८६६९८४.०३	
४८३४८५६.९०	ब. इले. इन्स्टॉलेशन	६३६३११७.९०	
७७८४६०३.४४	क. फर्निचर - फिव्चर्स	१०४४५३८८.४४	
२४८२३३२.७०	ड. कॉम्प्युटर हार्डवेअर (नवीन खरेदीसह)	२७९५५६८.००	
३४६२२८.००	इ. कॉम्प्युटर सॉफ्टवेअर	१०५५३८५.००	
१८४०५८६.००	फ. वाहन	१५६४४९४.००	
९९६९८९८.३३	१०) इतर येणी (परिशिष्ट ब)		२८९९९२९७.६२
४९४९४२२९६९.७२	एकूण रुपये		४५३७३६५९४७.००
१५७९५००.००	बँक गॅरंटी		५६३४५००.००

दि. ३१/०३/२०१४		उत्पन्नाचा तपशील	दि. ३१/०३/२०१५	
रुपये	पैसे		रुपये	पैसे
४९३०८७७६८.५९		कर्ज व गुंतवणुकीवर मिळालेले व्याज		४५६७६३३८५.५३
२६२०४९२४८.००		कर्जावरील व्याज	२९१२६७९६१.००	
८१४५३३७७.०३		गुंतवणूकीवरील व्याज/लाभांश	९०४०१६०६.५३	
६९५८५१४३.५६		सरकारी शेख्यावरील व्याज	७५०९३८१८.००	
१०६१५५७.००		कमिशन, डिस्काउंट, ब्रोकरेज इ.		६७७१२७.००
१०९४०९५६.३३		इतर उत्पन्न		१७४९२३२६.६५
२४५९०५.००		फॉर्म फी	२३०४७६.००	
३९२३२२१.००		कर्ज अर्ज छाननी चार्जेस	३६३७०१७.००	
६७७९८३०.३३		इतर उत्पन्न	१३५४४८३३.६५	
४२५०९०२८१.९२		एकूण रुपये		४७४८५२८३९.१८

ताळेबंद पत्रक परिशिष्ट

क्र.	परिशिष्ट - अ इतर देणी	रुपये	पैसे	क्र.	परिशिष्ट - ब इतर देणी	रुपये	पैसे
१	लाभांश देणे	७९०१५८.००		१	स्टॉक ऑफ स्टेशनरी	९४५७३४.७०	
२	ऑडिट फी देणे	७०००००.००		२	प्रीपेड एक्सपेन्सेस	१०२६०२.००	
३	बोनस व सानुग्रह अनुदान देणे	३१५१८२६.००		३	सेनवॉट क्रेडिट रिसीवेबल	१८९९.९२	
४	प्राँ. फंड देणे	२८८०८.६७		४	अॅडव्हान्स रिसीवेबल	२१०२२८९१.००	
५	अॅडव्हान्स कमिशन	७४५५७.००		५	टेलिफोन डिपॉझिट	२०००.००	
६	वार्षिक सर्वसाधारण सभा खर्च पेअेबल	२२५०००.००		६	इन्कम टॅक्स रिसीवेबल	५४८३८५०.००	
७	आऊटस्टँडींग एक्सपेन्सेस पेअेबल	३८३५६९६.००		७	अॅडव्हान्स भाडे रिसीवेबल	१९९५००.००	
८	पे ऑर्डर पेअेबल	९६२०७६१.९०		८	किरकोळ येणी	४६०६२.००	
९	अॅडव्हान्स लॉकर रेन्ट	७२२२८६.००		९	फेस्टीव्हल अॅडव्हान्स	३०६०००.००	
१०	डेफर टॅक्स पेअेबल	११८२५५८.००		१०	डेफ फंड रिसीवेबल (RBI)	७५८.००	
११	सिक्युरिटी डिपॉझीट देणे	३६८१४८.००					
१२	अन्नक्लेम पे ऑर्डर / डी.डी.	४२५८६९५.००					
१३	अर्नेस्ट मनी	७५०००.००					
१४	रजेचा पगार देणे	१०२२५०००.००					
१५	इन्कम टॅक्स पेअेबल	४१०००००.००					
१६	टीडीएस पेअेबल	११०४०.००					
१७	सस्पेन्स पेअेबल	७५०००.००					
१८	सीटीएस सस्पेन्स पेअेबल	१९६०.००					
	एकूण	३९४४६४९४.५७			एकूण	२८१११२९७.६२	

विषय क्र.३ मा. संचालक मंडळ यांनी शिफारस केलेल्या सन २०१४-१५ च्या नफा वाटणीस मंजूरी देणे. आर्थिक वर्षात बँकेस निव्वळ नफा रु. ५,५२,५३,१२७.८७ इतका झाला. मागील वर्षाअखेरीस शिल्लक असलेला नफा रु. ७१६०.५७ असा एकूण निव्वळ नफा रु. ५,५२,६०,२८८.४४ एवढा आहे. सदर निव्वळ नफ्याची वाटणी खालील प्रमाणे करावी अशी मा. संचालक मंडळ यांनी शिफारस केली असून त्यास आपण मंजूरी द्यावी.

सन २०१४-१५ नफा वाटणी

अ. क्र.	तपशील	रुपये	पैसे
१	विधिविहित गंगाजळी	१४४६२९०३.००	
२	लाभांश १५% प्रमाणे	२४०६०६८०.००	
३	इमारत निधी	१५२६७८८०.००	
४	गुंतवणुक चढउतार निधी	९५६०००.००	
५	स्टाफ वेलफेअर फंड	१०००००.००	
६	सभासद,संचालक,सेवक प्रशिक्षण निधी	४०५१७९.००	
७	शिल्लक नफा	७६४६.४४	
	एकूण	५५२६०२८८.४४	

विषय क्र.४ : सन २०१५ -१६ या आर्थिक वर्षासाठी तयार करण्यात आलेल्या अंदाजपत्रकास मान्यता देणे.

अंदाज पत्रक सन २०१५-१६

खर्च बाबी	अंदाज	उत्पन्न बाबी	अंदाज
ठेवी व बाहेरील कर्जावरील दिलेले व्याज	३३८८०००००	कर्जावरील व्याज	३६७६५००००
सेवक पगार, भत्ते, भविष्य निधी, ग्रॅज्युईटी प्रशिक्षण इ.	६८४१९८९३	गुंतवणूकीवरील व्याज	१७८००००००
संचालक मंडळ सभा भत्ता व प्रशिक्षण खर्च	४०२४८०	कमिशन व डिस्काऊंट	१००००००
भाडे, कर, वीज, विमा खर्च	१७०५४५८३	इतर उत्पन्न	१८७६७५००
छपाई, स्टेशनरी, जाहिरात	२१०००००		
टपाल, टेलिफोन इ.	८५००००		
कोर्ट खर्च, प्रोफेशनल व लिगल चार्जेस इ.	१५०००००		
ए एस पी चार्जेस	३२५००००		
ऑडिट फी	१६०००००		
घसारा, दुरुस्ती व वार्षिक देखभाल खर्च	१६९५४२७९		
पीग्मी एजंट कमिशन	३५००००		
इतर खर्च	७६४७६३०		
आयकर तरतूद	२७५०००००		
इतर तरतुदी	१०००००००		
निव्वळ नफा	६८९९६६३५		
	५६५४९७५००		५६५४९७५००

विषय क्र.५ : सन २०१४ -१५ या आर्थिक वर्षाचा वैधानिक लेखापरिक्षण अहवाल स्विकृत करणे.

INDEPENDENT AUDITOR'S REPORT

To,
The Members,
Pavana Sahakari Bank Ltd.,Pune
Plot No.83, D- II Block, MIDC, TELCO Road,
Chichwad, Pune 411019

Report on the Financial Statements as a Statutory Auditor

1. We have audited the accompanying financial statements of the Pavana Sahakari Bank Ltd.,Pune which comprise the Balance Sheet as at 31st March 2015 and the Statement of Profit and Loss for the year ended, and a summary of significant accounting policies and other explanatory information incorporated in these financial statements of the Bank along with its Branches audited by us for the period 1 st April 2014 to 31 st March 2015.

Management's Responsibility for the Financial Statements

2. Management is responsible for the preparation of these financial statements in accordance with Maharashtra Co-operative Societies Act 1960, Banking Regulation Act, 1949 (A.A.C.S.) and RBI / NABARD Guidelines. This responsibility includes the design, implementation and maintenance of internal control relevant to the preparation of the financial statements that are free from material misstatement, whether due to fraud or error.

Auditor's Responsibility

3. Our responsibility is to express an opinion on these financial statements based on our audit. We conducted our audit in accordance with the applicable Standards by The Institute of Chartered Accountants of India and under the MCS Act / BR Act / RBI guidelines. Those Standards require that we comply with ethical requirements and plan and perform the audit to obtain reasonable assurance about whether the financial statements are free from material misstatement, whether due to fraud or error.
4. An audit involves performing procedures to obtain audit evidence about the amounts and disclosures in the financial statements. The procedures selected depend on the auditor's judgment, including the assessment of the risks of material misstatement of the financial statements, whether due to fraud or error. In making those risk assessments, the auditor considers internal control relevant to the Bank's preparation and fair presentation of the financial statements in order to design audit procedures that are appropriate in the circumstances. An audit also includes evaluating the appropriateness of accounting policies used and the reasonableness of the accounting estimates made by management, as well a evaluating the overall presentation of the financial statements.
5. We believe that the audit evidence we have obtained is sufficient and appropriate to provide a basis for our audit opinion.

Opinion

6. In our opinion and to the best of our information and according to the explanations given to us, the said accounts together with the notes thereon give the information required by the Banking Regulation Act, 1949 (A.A.C.S.) as well as the Maharashtra Co-operative Societies Act 1960, in the manner so required for the bank and give a true and fair view in conformity with the accounting principles generally accepted in India :
- (i) in the case of the Balance Sheet, of the state of affairs of the Bank as at 31st March 2015
 - (ii) in the case of the Statement of profit and loss of the profit/loss for the year ended on that date and
 - (iii) in the case of the Cash Flow Statement for the year ended on that date

Report on Other Legal and Regulatory Matters

7. The Balance Sheet, Profit and Loss Account and the Cash Flow Statement have been drawn up in accordance with the provisions of Section 29 of the Banking Regulation Act, 1949 read with provisions of the Maharashtra Co-operative Societies Act, 1960 and Maharashtra Cooperative Societies Rules 1961.
8. We report that :
- (i) We have obtained all the information and explanations which, to the best of our knowledge and belief, were necessary for the purpose of our audit and have found them to be satisfactory.
 - (ii) The transactions of the Bank, which have come to our notice, have been within the powers of the Bank
 - (iii) The returns received from the offices and branches of the Bank have been found adequate for the purposes of our audit.
9. In our opinion, the Balance Sheet and Profit and Loss Account comply with applicable Accounting Standards.
10. We further report that :
- (i) The Balance Sheet and Profit and Loss Account and Cash Flow Statement dealt with by this report, are in agreement with the books of account and the returns.
 - (ii) In our opinion, proper books of account as required by law have been kept by the Bank so far as appears from our examination of those books.
 - (iii) The reports on the accounts of the branches audited by us have been dealt with in preparing our report in the manner considered necessary by us.
 - (iv) For the year under audit, the bank has been awarded "A" classification.

Place: Pune

Date :

For Muttha & Lahoti

Chartered Accountants

Place: Pune F.R.NO.126769W

Date : 14.07.2015

CA.Harshal Muttha

(M. No.108114)

Partner

विषय क्र. ८: महाराष्ट्र राज्य सहकारी संस्था अधिनियम १९६० कलम ७५ (२) अन्वये बँकेच्या संचालक मंडळाचे सदस्य व त्यांचे नातेवाईकांकडील येणे कर्जाची माहिती घेणे.

बँकेचे संचालक व त्यांचे नातेवाईक यांना दिलेल्या कर्जाची माहिती दि.३१ मार्च २०१५ अखेर
(रक्कम रु. लाखात)

अ. क्र.	तपशील	३१-३-२०१४ अखेर येणेबाकी	२०१४-२०१५ मधील वाटप	२०१४-२०१५ मधील वसुली	३१-३-२०१५ अखेर येणेबाकी	थकबाकी
१)	संचालक :					
	अ) कर्जे	०	०	०	०	--
	ब) कॅश क्रेडिट/ओव्हरड्राफ्ट	०	०	०	०	--
	एकूण (अ+ब)	०	०	०	०	--
२)	नातेवाईक :					
	अ) कर्जे	३९.८१	६७.०७	४९.५७	६५.३१	--
	ब) कॅश क्रेडिट/ओव्हरड्राफ्ट	०	०	०	०	--
	एकूण (अ+ब)	३९.८१	६७.०७	४९.५७	६५.३१	--
	एकूण (१+२)	३९.८१	६७.०७	४९.५७	६५.३१	--

सादर एकूण येणे कर्जाचे एकूण मागणी व देयता रक्कमेच्या प्रमाण ६.५३% इतके अत्यल्प आहे.

बँकेला आपला ग्राहक जाणून घ्या. (के. वाय. सी.) च्या मार्गदर्शक प्रणालींच्या संदर्भात विद्यमान ग्राहकांची माहिती अद्ययावत करून प्रिव्हेंशन ऑफ मनी लाँड्रींग अॅक्ट व रिझर्व्ह बँक ऑफ इंडिया यांचे सुचनेचे पालन करणे आवश्यक असल्याने खालीलप्रमाणे कागदपत्रे सादर करून बँकेस सहकार्य करावे ही विनंती.

१) आपला अलिकडील काळातील पासपोर्ट साईज दोन फोटो

२) ओळखीचा पुरावा (उदा. ड्राईव्हिंग लायसन्स, आदारकार्ड, पॅनकार्ड)

३) निवासी पुरावा (उदा. लाईटबील, टेलिफोन बील, पासपोर्ट)

४) व्यक्तीगत खातेदाराशिवाय अन्य खातेदार संस्था यांच्या चालू असलेल्या कागदपत्रांच्या प्रती.

बँकेची पंचवार्षिक प्रगती दर्शविणारा तक्ता

अ.क्र.	तपशील	३१-०३-२०११	३१-०३-२०१२	३१-०३-२०१३	३१-०३-२०१४	३१-०३-२०१५
१	वसूल भाग भांडवल	७ कोटी६३ लाख	९ कोटी ८९ लाख	१३ कोटी १४ लाख	१५ कोटी २५ लाख	१७ कोटी १० लाख
२	गंगाजळी व इतर निधी	१५ कोटी ३७ लाख	१६ कोटी ७६ लाख	२० कोटी ०४ लाख	२३ कोटी ९९ लाख	२७ कोटी ५१ लाख
३	ठेवी	२५१ कोटी ६५ लाख	२६२ कोटी ८९ लाख	३३१ कोटी ७० लाख	३६४ कोटी ८३ लाख	३९६ कोटी ८९ लाख
४	कर्जे	१०१ कोटी ८९ लाख	१४२ कोटी ९२ लाख	२०२ कोटी ५६ लाख	२२१ कोटी ४७ लाख	२३१ कोटी ९५ लाख
५	गुंतवणूक	१६४ कोटी १२ लाख	१३९ कोटी ८८ लाख	१५२ कोटी ४७ लाख	१६९ कोटी ६१ लाख	१८६ कोटी ०३ लाख
६	निव्वळ नफा	१ कोटी ७४ लाख	३ कोटी २५ लाख	५ कोटी ०२ लाख	५ कोटी ३५ लाख	५ कोटी ५३ लाख
७	खेळते भांडवल	२७९ कोटी ८२ लाख	२९६ कोटी २५ लाख	३७२ कोटी ८७ लाख	४१२ कोटी ०९ लाख	४५१ कोटी
८	लाभांश	१५%	१५%	१५%	१५%	१५% (सुचित)
९	सभासद	७२३६	८००४	८९४९	९४००	९५९२
१०	शाखा	८	८	१०	१०	१२
११	ऑडिट वर्ग	अ	अ	अ	अ	अ

बँकेची शाखानिहाय माहिती

(रक्कम रु. लाखात)

शाखा	दि.३१/०३/२०१२ अखेर		दि.३१/०३/२०१३ अखेर		दि.३१/०३/२०१४ अखेर		दि.३१/०३/२०१५ अखेर	
	ठेवी	कर्जे	ठेवी	कर्जे	ठेवी	कर्जे	ठेवी	कर्जे
चिंचवड	६४७७.०५	२६४५.५७	६८४७.२९	४१९४.२६	६९९९.२२	४०९२.७६	६१९९.५०	४००३.३७
कासारवाडी	३५२३.७५	२२०७.४४	४३०५.२३	२६८७.८५	४९२८.८	२९१३.६६	५२२५.७९	२९६८.९२
भोसरी	५३२२.४१	३४६४.४५	५७२३.४५	३९५८.१०	६१३३.८७	३९२४.३१	७२८३.५२	३५८९.८५
पिंपरी	४६१२.०४	१५२२.१३	५४११.४५	१७२८.८४	५७९८.८५	१५३२.४१	६३३९.७३	१७७९.२१
काळेवाडी	३५०४.१२	१०६६.८२	३८९०.६८	१०६८.७६	३५८८.८५	१०८३.०४	३६०९.८०	१०७९.०४
आकुर्डी	१०८३.९९	९७३.४८	२२५७.९९	१९०५.०३	२७८०.३३	१८४७.६४	३४३६.८५	२१२९.८२
वाकड	११४५.७५	८००.९०	१६११.६१	९३९.११	१९०६.५३	११५८.४२	२२३७.७९	११२३.३२
सोमाटणे फाटा	६०६.३१	१४१५.७२	१५३३.५३	२८१७.४९	१८४१.३२	२९९५.८५	१८४७.८४	३३८७.६५
चिंबळी फाटा	-	-	१३७९.७७	५५१.४२	१४३८.२२	८०७.८३	१४४९.४२	१११५.८१
रावेत	-	-	१९५.०१	१०६.४४	१०४९.९१	१४१४.०४	१७९०.६८	१५७८.९८
दापोडी	-	-	-	-	-	-	१५५.९६	५.०१
आळंदी	-	-	-	-	-	-	१६४.०८	३.८५
मुख्य कार्यालय	१३.५७	१९५.६७	१४.२६	२९८.२६	१६.९८	३७७.०३	२०.१४	४३०.३८
एकूण	२६२८८.९९	१४२९२.१८	३३१७०.२७	२०२५५.५६	३६४८२.८८	२२१४६.९९	३९६८१.१०	२३१९५.२१

SIGNIFICANT ACCOUNTING POLICIES AND NOTES TO ACCOUNTS

A. SIGNIFICANT ACCOUNTING POLICIES :

1) ACCOUNTING CONVENTIONS :

The financial statements are prepared under historical cost conventions and on the Going Concern Basis and in accordance with Generally Accepted Accounting Principles and Practices prevailing in Co-operative Banks in Maharashtra except as otherwise stated. The preparation of financial statements requires the management to make estimates and assumptions. Management believes that the estimates used in preparation of the financial statements are prudent and reasonable.

2) INVESTMENTS :

- i) The investments in SLR and NON SLR securities are bifurcated into Held to Maturity (HTM) and Available for Sale (AFS).
- ii) Profit / Loss on sale of investments are taken to profit & Loss account.
- iii) The premium on securities under Held To Maturity (HTM) category is amortized annually over the remaining period of maturity proportionately.
- iv) In case of securities under AFS category, the diminution in the value of investments is fully provided for.
- v) Valuation of Investments :
 - a) AFS Investments are valued at cost or market price whichever is lower for quoted and unquoted securities. Depreciation, if any, is provided separately as per RBI guidelines.
 - b) Interest accrued up to date of acquisition of securities (i.e. broken period interest) is excluded from the acquisition cost and recognized as interest expenses. Broken period interest received for the period of holding the securities is recognized as interest income on sale of securities.
- vi) While disposing of the securities, bank generally follows FIFO method.

3) ADVANCES :

- i) Bank follows R.B.I. guidelines & circulars issued on Income Recognition, asset classification, Provisioning & Other Related matters.
- ii) General provision on Standard Assets is made as per R.B.I guidelines i.e. @ 0.40 % on all types of standard assets except in the case of advances to Agriculture and SME sector on which provisioning @0.25% and on Builder finance @1% and in case of commercial real estate – Residential Housing (CRE-RH) 0.75% are made.
- iii) Classification and provisioning in respect of non-performing advances are made as per the guidelines of RBI and provisioning is made full to make Net NPA 0%.iv) Unsecured advances as shown in the balance sheet includes the advances which were secured at the time of sanction but turned into unsecured at the time of date of reporting.

4) FIXED ASSETS :

- i) Fixed Assets are stated at cost less depreciation. Cost is ascertained as purchase price increased by cost attributable to bringing the assets to working conditions.
- ii) The Accounting Standard 10 on Fixed Assets issued by The Institute of Chartered Account requires a disclosure of Gross Block at cost less accumulated depreciation on Fixed Assets. However, Balance sheet is prepared as per Schedule III of the Banking Regulation Act 1949.

- iii) Premises include Land & Buildings.
- iv)
- v) Leasehold Land is amortized over the period of lease. Capital Expenditure, Stamp duty and registration charges on lease hold premises are amortised over the period of lease.
- vi) Borrowing Cost if any, directly attributable to Acquisition, Construction, Production of Qualifying Assets may be capitalized
- vii) Impairment of Assets if any is identified by the Bank on an ongoing basis and same is provided for if applicable as per AS-28.
- viii) There was no revaluation of any fixed assets during the year. Bank has not finalized any policy on revaluation of the fixed assets.
The Bank has not given any of these assets on sub-lease.

5) DEPRECIATION :

- i) Depreciation on Fixed Assets is provided at following rates & methods:

Sr. No.	DESCRIPTION OF THE ASSET	DEPRECIATION RATE	METHOD
1	Building	10%	W.D.V.
2	Computers Hardware, Allied Peripherals & Computer Software	33.33%	S.L.M.
3	Electrical Equipments	15%	W.D.V.
4	Vehicles	15%	W.D.V.
5	Furniture & Dead Stock	10%	W.D.V.

- ii) Depreciation on Computers is provided on Straight Line Method @ 33.33% as per guidelines issued by RBI irrespective of Date of Purchase.
- iii) Depreciation on addition to Fixed Assets during the financial year is provided at 100% of the rate of depreciation, if the asset is put to use for 180 days and above during the year and at 50% of the rate of depreciation, if the asset is put to use for less than 180 days during the year.

6) TAXATION :

Tax Expense comprises of Current and Deferred Tax. Current Income Tax is measured at the amount expected to be paid to the Tax Authorities in accordance with Indian Income Tax Act,1961. Deferred Income Tax reflects the impact of Current year timing differences between taxable Income and accounting Income for the year and reversal of timing differences of earlier years.

Deferred Tax is measured based on the Tax rates and the Tax laws enacted or substantively enacted at the balance sheet date. Deferred Tax assets are recognized only to the extent that there is reasonable certainty that sufficient future taxable Income will be available against which such deferred tax assets can be realized. In situations where the bank has unabsorbed depreciation or carry forward tax losses, all deferred tax assets are recognized only if there is virtual certainty supported by convincing evidence that they can be realized against future taxable profits.

The Unrecognized deferred tax assets are reassessed by the Bank at each balance sheet date and are recognized to the extent that it has become reasonably certain or virtually certain, as the case may be, that sufficient future taxable Income will be available against which deferred taxes can be realized.

The carrying cost of the deferred tax assets are reviewed at each balance sheet date. The bank writes down carrying amount of deferred tax assets to the extent that it is no longer reasonably certain or virtually certain as the case may be that sufficient future taxable.

Income will be available against which deferred tax asset can be realized . Any such write down is reversed down to the extent that it becomes reasonably certain or virtually certain, as the case may be, that sufficient future taxable income will be available

Major Components of Deferred tax (AS 22) are as follows

(Rs. in Lakhs)

Sr. No.	Particulars	31.03.2015	31.03.2014
	Deferred tax assets	–	–
1	Investment valuation - HTM	8.71	
	Sub - Total (A)	8.71	–
	Deferred tax Liability		
1	WDV of Fixed Assets	0.46	0.16
2	Investment valuation - HMT	–	1.34
3	Special Reserve created u / s 36 (1) (viii)	20.08	–
	Sub - Total (B)	20.54	1.50
	Net Deferred tax Asset / (Liability) (A)-(B)	11.83	1.50

7) RECOGNITION OF INCOME AND EXPENDITURE :

Income / Expenditure are generally accounted on accrual basis except in the following cases

- i) Interest received on Non performing Advances is accounted on actual recovery of interest as stipulated by R.B.I. Guidelines.
- ii) Interest on Matured Deposit provided as per current saving account rate up to provisioning quarter. Actual interest payable is accounted at the time of payment as per the policy of the bank prevailing at that time.
- iii) Dividend on Investment in shares on receipt basis.

8) EMPLOYEES' RETIRMENT BENEFITS :

For gratuity payable to the employees, Bank has created a separate trust to administer a defined benefit plan with Life Insurance Corporation of India (LIC). The fair value of the trust assets (net of liabilities) out of which the obligations are to be settled directly are been deducted from the present value of the defined benefit obligation and the net total in case of shortfall if any would be recognized as liability in the balance sheet. Provision for gratuity payable is made on the basis of demand received from Life Insurance Corporation of India with whom the Group Gratuity Policy has been availed. The contribution to Provident fund is as per the Provident Fund rules. Leave encashment provision is made as per the liability accrued as on date as per the policy of the bank.

Information pursuant to Accounting Standard 15 as per the Institute of Chartered Accountants of India

SR NO	PARTICULARS	GRATUITY (FUNDED) 31.03.2015	GRATUITY (FUNDED) 31.03.2014
1	Discount Rate	7.80%	9.20%
2	Expected Return on plan assets	9.00%	8.50%
3	Salary Escalation Rate	5% p.a.	5% p.a.
4	Reconciliation of opening and closing balance of the present value of the defined benefit obligation		
	i) Present value of obligation as at 01.04.2014	67.32	52.44
	ii) Interest Cost	6.19	4.14
	iii) Current service cost	9.00	6.63
	iv) Benefits Paid	—	(1.39)
	v) Actuarial gains/ (loss) on obligations	11.53	5.50
	vi) Present value of obligation as at 31.03.2015	94.05	67.32
5	Reconciliation of opening and closing balance of fair value of fair plan assets		
	i) Fair value of plan assets as at 01.04.2014	67.05	53.87
	ii) Expected Return on plan assets	7.97	4.91
	iii) Contributions	43.10	9.15
	iv) Benefits paid -	—	(1.39)
	v) Actuarial gains/ (loss) on plan assets	1.43	0.52
	vi) Fair value of plan assets as at 31.03.2015	119.56	67.06
6	Amount recognized in Balance Sheet		
	I) Present value of obligation as at 31.03.2015	94.05	67.32
	ii) Fair value of plan assets as at 31.03.2015	119.56	67.06
	iii) Net Asset/(liability) required to be recognized as at 31.03.2015	25.51	(0.26)
	iv) Net Asset/(liability) recognized as at 31.03.2015	0.00	0.00
	v) Difference* (III-IV)	25.51	(0.26)
7	Expenses recognized in Profit & Loss Account		
	i) Current service cost	9.00	6.63
	ii) Interest Cost	6.19	4.14
	iii) Expected Returns on plan assets	(7.97)	(4.91)
	iv) Actuarial Loss/ (gain)	10.10	4.98
	v) Expenses of current year as per Actuarial Report 1	7.33	10.84
	vi) Expenses of current year as per Profit and Loss A/c	43.76	9.73
	vii) Difference* (V-VI)	26.43	1.1

The bank has claimed the entire amount of Rs.43.76 Lacs paid to LIC Gratuity Fund as expenses and there is difference of Rs.26.43 Lacs in the expenses for the current year as per actuarial report and profit and loss account. Profit for the current year is understated to that extent.

9) **NET PROFIT OR LOSS FOR THE PERIOD, PRIOR PERIOD ITEMS AND CHANGES IN ACCOUNTING POLICIES :**

- i) Accounting policies generally followed have been consistently applied over the years and no material departures have taken place during the year.
- ii) Prior period items if not material are not recognized in the financial statement.

10) **VALUATION OF STATIONERY STOCK :**

Stock of sensitive stationery includes cheque books, demand draft books, pay-order books and fixed deposits receipts. The said stock is valued at cost.

11) **PROVISIONS, CONTINGENT LIABILITIES AND CONTINGENT ASSETS**

A Provision is recognized when Bank has a present obligation as a result of past event where it is probable that an outflow of resources will be required to settle the obligation at the Balance Sheet date. These are reviewed at each balance sheet date and adjusted to reflect current best estimates.

A disclosure of Contingent liability is made when there is:-

- a) A possible obligation arising from a past event, the existence of which will be confirmed by occurrence or non occurrence of one or more uncertain future events not within the control of bank or
- b) A present obligation arising from past event which is not recognized as it is not probable that an outflow of resources will be required to settle the obligation or a reliable estimate of amount of obligation cannot be made.
- c) When there is a possible or a present obligation in respect of which the likelihood of outflow of resources is remote , no provision or disclosure is made.

B. NOTES ON ACCOUNTS :

1) Contingencies and events occurring after Balance Sheet date :

No significant events arisen after the Balance Sheet date, which could have effect on the financial position as on 31.03.2015, to a material extent.

Dividend recommended by the Board of Directors shall be paid after getting approval from the members in General Body meeting.

2) Related Party Disclosures :

The Bank has disclosed material particulars of loans to Directors' relatives outstanding as on 31.03.2015. No fresh loans have been given to the Directors and their relatives in compliance with RBI directives. In terms of RBI Cir dt. 29/03/2003, the key managerial personnel i.e. Mr. M. B. Borhade, the CEO of the bank, being single party covered by this category, no further details need to be disclosed.

3) Impairment Of Assets :

As required by Accounting Standard (AS 28) on "IMPAIRMENT OF ASSETS " issued by The Institute of Chartered Accountants Of India, in the opinion of the Directors there is no impairment of assets of the Bank which is not provided for.

4) Provisions, Contingent Assets & Contingent Liabilities – (AS 29)

- a) Contingent Liabilities on account of Bank Guarantees and Letter of Credit is Rs. 56.35 Lacs (Previous year 15.80 Lacs)
- b) Details of amount transferred to Depositors Education and Awareness Fund (DEAF)

	Current Year	Previous Year
Opening Balance of amounts transferred to DEAF	—	—
Add : Amounts transferred to DEAF during the year 2014-15	19.39	—
Less : Amounts reimbursed by DEAF towards Claims	—	—
Closing Balance of amounts transferred to DEAF	19.39	—

C) Income tax demand :

During the course of Income tax Scrutiny certain claims/ deductions made by the bank were disallowed by the Income Tax Department which are being contested by the bank before the appellate authorities.

Details of the same are as under :

Assessment Year	Tax Demand (Rs. Lakhs)	Appellate Authority
A.Y.2008-09	30.04	Hon. ITAT, Pune
A.Y.2010-11	0.44	CIT(Appeals), Pune
A.Y.2012-13	102.99	CIT(Appeals), Pune
Total	133.47	

The management after relying on the opinion given by the tax consultant and judicial precedents is confident that the bank would get the favorable decision in the appeal and hence, the tax effect on the claim disallowed will not be required to be paid and thus no provision is made against the Income Tax demand raised. Further, income tax refund as per details below are due to bank which are not received as on 31.03.2015 :-

Assessment Year	Refund Claimed (Rs. Lakhs)	Refund Received excluding Interest (Rs.)	Refund Receivable(Rs.)
A.Y.2010-11*	5.40	NIL	5.40
A.Y.2013-14	49.31	NIL	49.31
A.Y.2015-16	0.13	NIL	0.13
Total	54.84	NIL	54.84

* Paid under protest against demand raised which is disputed and under appeal as stated above.

5) Disclosure regarding prudential guidelines on management of Non SLR investments portfolio as required vide para 16 of RBI Guidelines dated 15.04.2004: Issuer Composition of NON SLR Investments :

No.	Issuer	Amount	Extent of 'below investment grade' Securities	Extent of 'unrated' securities	Extent of 'unlisted securities'
1	PSUs	0.00	0.00	0.00	0.00
2	All India FIs	0.00	0.00	0.00	0.00
3	Nationalized Banks	13.69	0.00	0.00	0.00
4	Others	48.43	0.00	0.00	0.00
5	Provision held towards depreciation	0.00	0.00	0.00	0.00
	Total		62.12	0.00	0.00

Non Performing NON – SLR Investments :

Particulars	Amount (Rs. Crore)
Opening Balance	-- Nil --
Additions during the year	-- Nil --
Reductions during the year	-- Nil --
Closing balance	-- Nil --
Total Provisions held	-- Nil --

6) In terms of RBI Directives, following additional disclosures are made :

No.	PARTICULARS	31.03.2014	31.03.2015
1	Capital to Risk Weighted Assets Ratio% (CRAR)	16.70	15.36
	a) Tier I Capital to Total Risk Weighted Assets %	1.34	18.10
	b) Tier II Capital to Total Risk Weighted Assets %	16.90	1.20
2	Movement of CRAR %	(+) 0.70	(+) 1.40
3	Investments		
	a) Book Value	9215.95	10675.51
	b) Face Value	9400.00	10900.00
	c) Market Value	9197.63	10679.69
4	Advances against Real Estate, Construction Business, Housing		
	a) Real Estate / Construction Business	1739.65	2346.42
	b) Housing	2706.40	2410.41
5	Advances against Share and Debentures	0.00	0.00
6	Advances to Directors, their relatives, companies and firms in which they are interested		
	a) Fund based	39.81	-
	b) Non fund based (Guarantees, Letter of Credit)	65.31	-
7	Average Cost of Deposit %	7.49	7.62
8	NPAs		
	a) Gross NPAs	275.85	0.00
	b) Net NPAs	382.65	0.00
9	Movement in NPAs		
	a) Gross NPAs	-54.70	0.00
	b) Net NPAs	106.80	0.00
10	Profitability		
	a) Interest income to working funds %	10.02	0.29
	b) Non interest income to working funds %	2.11	1.30
	c) Operating Profit to working funds%	553.11	5.04

No.	PARTICULARS	31.03.2014	31.03.2015
	d) Return on Assets%	10.13	0.40
	e) Business per employee (Deposits + Advances)	2.03	1.23
	f) Profit per employee	487.41	4.28
11	Provision towards		
	a) NPAs	632.00	45.56
	b) Depreciation on Investment	100.00	700.00
	c) Standard assets	-	100.00
12	Movement in Provisions		
	a) NPAs	+ 65.00	-
	b) Depreciation on Investment	-	+ 68.00
	c) Standard Assets	-	-
13	Foreign Currency Assets and Liabilities (if applicable)	N.A.	N.A.
14	Date of Premium paid to DICGC	16.05.2013 & 19.11.2013	02.05.2014 & 20.10.2014

Note: Previous Year Figures have been re-stated wherever necessary to confirm to Current Year's Classification.

7) Particulars of Accounts Restructured

		Housing Loans	SME Debt Restructuring	Others
Standard advances restructured	No. of Borrowers	-	-	-
	Amount outstanding	-	-	-
	Sacrifice (diminution in the fair value)	-	-	-
Sub standard advances restructured	No. of Borrowers	-	-	-
	Amount outstanding	-	-	-
	Sacrifice (diminution in the fair value)	-	-	-
Doubtful advances restructured	No. of Borrowers	-	-	-
	Amount outstanding	-	-	-
	Sacrifice (diminution in the fair value)	-	-	-
TOTAL	No. of Borrowers	-	-	-
	Amount outstanding	-	-	-
	Sacrifice (diminution in the fair value)	-	-	-

8) **Movement in NPA , BDDR**

Movement in Gross NPA

Particulars	2013-2014	2014-2015
Opening Balance	330.55	275.85
Additions	77.42	137.81
Reduction due to recovery	132.12	31.01
Closing Balance	275.85	382.65

Movement on Provision for NPA

Particulars	2013-2014	2014-2015
Opening Balance	567.00	632.00
Additions by transfer from profit & loss account	65.00	68.00
Closing Balance	632.00	700.00

9) **Change in Accounting Policy regarding charging of overdue interest on matured term deposits :**

Bank had charged interest on overdue (matured term) deposits after a gap of 30 days at the originally contracted rates till the year 2010-2011. With effect from the year 2011-2012 the policy in this respect has been changed as per RBI norms and interest @ 4% p.a. is provided immediately after becoming overdue.

10) **Previous year's figures have been regrouped wherever necessary**

11) **Provisions, Contingent Assets & Contingent Liabilities – (AS 29)**

The bank has made provisions for Special reserve as per Income Tax Act, BDDR, Standard Assets and Depreciation on Investments and other necessary provisions.

Movement in Special Reserve, BDDR, Provision for Standard Assets and Investment Depreciation reserve and other necessary provision is as under -

Particulars	2013-2014	2014-2015
Opening Balance	764.00	826.56
Additions by transfer from	76.00	84.00
Reduction write backs	(13.44)	(45.56)
Closing Balance	826.56	865.00

12) **Income Tax Expenses debited to Profit & Loss Account consist of -**
(Rs in Lakhs)

Provision for Income Tax for A Y 2015-16	277.07
Appeal Fees paid	0.01
	277.08

Cash Flow Statement

For the Year Ended 31st March, 2015			(Rs. In Lakhs)		
			YEAR ENDED		YEAR ENDED
			31.03.2015		31.03.2014
A	Cash flow from Operating Activities				
	Net Profit as per P & L		552.53		534.76
	Add: Adjustments for				
1	Depreciation on Assets	61.15		51.33	
2	Loss From Sale of or dealing with Banking assets	0.004		1.63	
3	Amortisation of Govt. Security Premium	4.34		4.35	
4	Education Fund			0.30	
5	Provision for BDDR	68.00		65.00	
6	Standard Asset Provision	5.00			
7	Special Reserve (income Tax)	11.00		11.00	
8	Election Expenses	7.00			
9	Bad Debts written off		156.49	17.24	150.85
			709.02		685.61
	Less :-				
1	Profit on Sale of Assets	0.26			1.85
2	Dividend income	0.03			0.03
3	Deferred Tax Assets	6.33			0.54
4	Investment Depreciation Reserve Reversed	25.41			-
5	Profit on Sale of Securities	22.56	54.59	1.00	3.42
	Adjustments for		654.44		682.19
1	Increase in Advances	(1,048.22)			(1,908.67)
2	Interest Receivable	5.65			(74.88)
3	Increase in Investments	(1,623.09)			(1,716.65)
4	Increase in Other Assets	(189.49)			13.72
5	Increase in Deposits	3,198.22			3,312.61
6	Decrease in Other Liabilities	137.70	480.77	(29.28)	(403.15)

Cash Flow Statement

For the Year Ended 31st March, 2015		(Rs. In Lakhs)	
Net Cash generated from Operating Activities (A)		1,135.20	279.04
B) Cash flow from Investing Activities			
1	Dividend received 0.03	0.03	
2	Increase in Fixed Assets (120.22)	(44.22)	
Net Cash generated from Investing Activities (B)		(120.19)	(44.19)
C) Cash flow from Financing Activities			
1	Increase in Share Capital	185.27	210.62
2	Dividend Paid	(208.64)	(172.61)
3	Increase in Reserves & Funds (32.76)	(10.52)	27.49
Net Cash generated from Financing Activities (C)		(56.13)	262.33
Net Increase in Cash & Cash Equivalents (A+B+C)		958.88	1,245.42
Cash & Cash Equivalents at the beginning of the year		1,507.75	1,507.75
Cash & Cash Equivalents at the end of the year		2,466.63	31.03.14
Cash & Cash Equivalents		31.03.15	241.33
CASH		249.82	1,266.42
Balances with other Banks		2,216.81	1,507.75
		2,466.63	1,507.75

Note:- Corresponding figures for the previous year have been regrouped and restated where ever found necessary
For Pavana Sahakari Bank Limited, Pune

As per our report of even date

Chief Executive Officer

Director

Vice-Chairman

Chairman

Muttha and Lahoti,
Chartered Accountants
FRN : 126769W

CA Harshal Muttha
Partner
M. No.108114

सोनेरी क्षण



बँकेच्या ४१ व्या वार्षिक सर्वसाधारण सभा प्रसंगी दिप प्रज्वलन करताना बँकेचे संचालक मंडळ सदस्य व मार्गदर्शन करताना बँकेचे संस्थापक संचालक श्री. ज्ञानेश्वर लांडगे



बँकेच्या ४१ व्या वर्धापनदिनी सभासद शिक्षण प्रशिक्षण कार्यक्रमा प्रसंगी मार्गदर्शन करताना श्री. मोरेश्वर सुखदेव व उपस्थित सभासद



बँकेच्या ११व्या दापोडी शाखेचे व रुपे एटीएम कम डेबिट कार्ड चे उदघाटन करताना मा. आमदार श्री. महेशदादा लांडगे अध्यक्ष श्री. शांताराम गराडे, उपाध्यक्ष श्री. वसंत लोंढे संस्थापक संचालक श्री. ज्ञानेश्वर लांडगे व जेष्ठ सभासद श्री. रंगनाथ फुगे



बँकेच्या १२व्या आळंदी शाखेचे उदघाटन करताना नगराध्यक्ष, मा. रोहिदास तापकीर सह आमदार श्री. महेशदादा लांडगे व संचालक मंडळ सदस्य.



बँकेच्या १३व्या वाघोली शाखेचे व एटीएम चे उदघाटन करताना श्री. मा. आमदार बाबुराव पाचर्णे यांचेसह बँकेचे संस्थापक संचालक श्री. ज्ञानेश्वर लांडगे व संचालक मंडळ सदस्य



बँकेच्या १४ व्या पाषाण शाखेचे उदघाटन करताना मा. आमदार श्री. विनायक निम्हण, संस्थापक संचालक, अध्यक्ष श्री. ज्ञानेश्वर लांडगे, संचालक शांताराम गराडे, श्री. शिवाजी वाघेरे व श्री. अमित गावडे



बँकेच्या भोसरी शाखेचे १७ व्या वर्धापन दिनी आरोग्य शिबिर प्रसंगी उदघाटन करताना बँकेचे अध्यक्ष श्री. शांताराम गराडे, उपाध्यक्ष श्री. वसंत लोंढे, संस्थापक संचालक श्री. ज्ञानेश्वर लांडगे संचालक श्री. विठ्ठल काळभोर, श्री. शिवाजी वाघेरे व श्री. गणेश पिंजण यांच्यासह उपस्थित सदस्य.

सोनेरी क्षण



शाखा

चिंचवड शाखा

सर्व्हे नं. २०२, गावडे इस्टेट, मुंबई - पुणे रोड, चिंचवड स्टेशन, पुणे ४११ ०१९
०२०-२७४७१०८३, ६५३१०२११

कासारवाडी शाखा

विनित प्लाझा, संत तुकाराम एस. टी. स्टॅंड समोर पिंपरी, पुणे ४११ ०१८
०२० - ६५१०१०७९, ६५१०१०३१

भोसरी शाखा

हिरा प्लाझा, गाळा क्र. युजी ६,७ संत ज्ञानेश्वर हॉस्पिटल शेजारी,
पुणे-नाशिक रोड भोसरी, पुणे ४११ ०३९ ०२० - ३६१०१०८६, ६५१०१०८९

पिंपरी शाखा

नाणेकर कॉम्प्लेक्स, नव महाराष्ट्र विद्यालयाजवळ, पिंपरी गांव, पुणे ४११ ०१७
०२० - ६५१०११२७, ६५१०११५८

काळेवाडी शाखा

मधुरा, सं. नं. १३, जुना मुंबई-पुणे महामार्ग थेरगांव, पुणे ४११ ०३३
०२० - ६५३१०२०९, ६५१०११८३

आकुर्डी शाखा

स. नं. ४३३७, बजाज ऑटा कंपनी समोर, पुणे-मुंबई रस्ता, आकुर्डी, पुणे ४११ ०३५
०२० - ६५३४२०४३, ६५१०१०३०

वाकड शाखा

प्रथमेश संकुल, स. नं. २४१ / ३ / १, वाकड, ता. मुळशी, जि. पुणे ४११ ०५७
०२० - ६५३४२०४२, ६५३१०२१०

सोमाटणे फाटा शाखा

शॉप नं. १२०-१२४, त्रिमुर्ती कॉम्प्लेक्स, गट नं. १६७ पंदरवडी रोड, सोमाटणे फाटा,
ता. मावळ, जि. पुणे ४१० ५०६ ०२०-६५३४२००५

चिंबळी फाटा शाखा

गट नं. ९३/१ अ, पुणे-नासिक रस्ता, चिंबळी फाटा, ता. खेड, जि. पुणे ४१० ५०१
०२० - ६५१०११६३

रावेत शाखा

भोंडवे कॉर्नर, युनिट नं. १०३, से. नं. २०९, बल्क प्लॉट १३/१,
पी.सी.एन.टी.डी.ए., रावेत पुणे ४१२ १०१, ०२० - ६५११२०३०, ६५११२०४०

आळंदी शाखा

सर्व्हे नं. १२९, आळंदी, स्वामी सर्व्हिस स्टेशन शेजारी, पुणे-आळंदी रस्ता,
देहू फाटा, आळंदी, पुणे ४१२ १०५ फोन : ६५००४५२६, ६५००४५२७

दापोडी शाखा

शितळा देवी चौक, सिद्धी टॉवर, ए विंग, दापोडी-पिंपळे गुरव रस्ता, गणेशनगर,
दापोडी, पुणे ४११ ०१२ फोन : ६५००४५२२, ६५००४५२३

वाघोली शाखा

गुलाबतारा कॉम्प्लेक्स, गट नं. ६१५, पुणे-नगर रोड, वाघोली, ता. हवेली,
जि. पुणे ४१२ २०७ फोन : ६५००४५२४, ६५००४५२५

पाषाण शाखा

स. नं. २०/२, अवंती हार्टस, बाणेर रोड, सोमेश्वरवाडी, पाषाण, पुणे ४११ ००८
फोन : ०२० - ६५२७२७०७, ६५७२७२०८

प्रति,

मा. श्री. _____

नियोजित शाखा : वडगाव (मावळ) देहू, महाळुंगे (इंगळे)



पवना सहकारी बँक लि., पुणे.

मुख्य कार्यालय : - प्लॉट नं.८३, डी-२ ब्लॉक, एम.आय.डी.सी., टेलको रोड, चिंचवड, पुणे - ४११
फोन नं.२७४७१४७७, ६६११५२०५/६, फॅक्स ६६११५२०६

Email : pavanabank@vsnl.net / pavanabank@gmail.com